





BALANCE GENERAL DE PUBLICACIÓN AL 30 DE NOVIEMBRE DE 2023

ACTIVO		PASIVO Y PATRIMONIO	
DISPONIBILIDADES	213.871.309	CAPTACIONES DEL PÚBLICO	633.488.271
Efectivo	102.446.940	Depósitos a la vista	553.385.097
Banco Central de Venezuela	52.639.557	Cuentas corrientes no remuneradas	396.494.156
Bancos y otras instituciones financieras del país	7.722	Cuentas corrientes remuneradas	100.381.375
Bancos y corresponsales del exterior	58.777.000	Cuentas corrientes según convenio cambiario N° 20	-
Oficina matriz y sucursales	-	Depósitos y certificados a la vista	3.884.062
Efectos de cobro inmediato	-	Cuentas corrientes según Sistema de Mercado Cambiario de L.C	52.625.504
(Provisión para disponibilidades)	-	Fondos especiales en fideicomiso según Sistema de Mercado Cambiario de L.C	-
INVERSIONES EN TÍTULOS VALORES	30.441.556	Otras obligaciones a la vista	77.964.685
Colocaciones en el Banco Central Venezuela y Operaciones Interbancarias	-	Obligaciones por operaciones de mesa de dinero	-
Inversiones en títulos valores para negociar	-	Depósitos de ahorro	2.138.489
Inversiones en títulos valores disponibles para la venta	8.502	Depósitos a plazo	-
Inversiones en títulos valores mantenidas hasta su vencimiento	29.107.157	Títulos valores emitidos por la institución	-
Inversiones de disponibilidad restringida	1.325.897	Captaciones del público restringidas	-
Inversiones en otros títulos valores	-	Derechos y participaciones sobre títulos valores	-
(Provisión para inversiones en títulos valores)	-	OBLIGACIONES CON EL BANCO CENTRAL DE VENEZUELA	-
CARTERA DE CRÉDITOS	358.963.989	CAPTACIONES Y OBLIGACIONES CON EL BANAVIH	-
Créditos vigentes	368.555.424	OTROS FINANCIAMIENTOS OBTENIDOS	132.606.965
Créditos reestructurados	-	Obligaciones con instituciones financieras del país hasta un año	132.606.965
Créditos vencidos	5.194.776	Obligaciones con instituciones financieras del exterior hasta un año	-
Créditos en litigio	-	Obligaciones con instituciones financieras del exterior a más de un año	-
(Provisión para cartera de créditos)	(14.786.211)	Obligaciones por otros financiamientos hasta un año	-
INTERESES Y COMISIONES POR COBRAR	4.775.599	Obligaciones por otros financiamientos a más de un año	-
Rendimientos por cobrar por disponibilidades	-	OTRAS OBLIGACIONES POR INTERMEDIACIÓN FINANCIERA	-
Rendimientos por cobrar por inversiones en títulos valores	15.563.546	INTERESES Y COMISIONES POR PAGAR	3.429.367
Rendimientos por cobrar por cartera de créditos	2.285.877	Gastos por pagar por captaciones del público	489.950
Comisiones por cobrar	1.212.199	Gastos por pagar por obligaciones con el Banco Central de Venezuela	-
Rendimientos y comisiones por cobrar otras cuentas por cobrar	-	Gastos por pagar por captaciones y obligaciones con BANAVIH	-
(Provisión para rendimientos por cobrar y otros)	(14.286.023)	Gastos por pagar por otros financiamientos obtenidos	2.939.417
INVERSIONES EN EMPRESAS FILIALES, AFILIADAS Y SUCURSALES	-	Gastos por pagar otras obligaciones por intermediación financiera	-
Inversiones en empresas filiales y afiliadas	-	Gastos por pagar por otras obligaciones	-
Inversiones en sucursales	-	Gastos por pagar por obligaciones subordinadas	-
(Provisión para inversiones en empresas filiales, afiliadas y sucursales)	-	ACUMULACIONES Y OTROS PASIVOS	75.676.408
BIENES REALIZABLES	62.352.143	OBLIGACIONES SUBORDINADAS	-
BIENES DE USO	403.789.902	OTRAS OBLIGACIONES	-
OTROS ACTIVOS	-	TOTAL DEL PASIVO	845.201.011
TOTAL DEL ACTIVO	1.074.194.498	GESTIÓN OPERATIVA	12.003.350
		TOTAL DEL PATRIMONIO	216.990.137
		TOTAL DEL PASIVO Y PATRIMONIO	1.074.194.498
		CUENTAS CONTINGENTES DEUDORAS	-
		ACTIVOS DE LOS FIDEICOMISOS	-
		OTROS ENCARGOS DE CONFIANZA	-
		CUENTAS DEUDORAS POR OTROS ENCARGOS DE CONFIANZA	-
		(RÉGIMEN PRESTACIONAL DE VIVIENDA Y HÁBITAT)	-
		OTRAS CUENTAS DEUDORAS DE LOS FONDOS DE AHORRO PARA LA VIVIENDA	-
		OTRAS CUENTAS DE ORDEN DEUDORAS	949.896.820
		OTRAS CUENTAS DE REGISTRO DEUDORAS	-
		ENCARGOS DE CONFIANZA PARA OPERACIONES EN CRIPTOACTIVOS SOBERANOS	-

PATRIMONIO DE LOS FIDEICOMISOS (DETALLE)						
TIPOS DE FIDEICOMISO	PERSONAS NATURALES	PERSONAS JURÍDICAS	ADM. CENTRAL	ADM. PÚBLICA ESTAT. MUNIC. Y DTTO CAPITAL	ENTES DESC. Y OTROS ORG. REG. ESPECIAL	TOTAL
Inversión	-	-	-	-	-	-
Garantía	-	-	-	-	-	-
Administración	-	-	-	-	-	-
Características Mixtas	-	-	-	-	-	-
Otros	-	-	-	-	-	-
TOTAL	-	-	-	-	-	-

ESTADO DE RESULTADOS DE PUBLICACIÓN POR EL PERÍODO DEL 01 DE JULIO DE 2023 AL 30 DE NOVIEMBRE DE 2023

INGRESOS FINANCIEROS	100.577.546	Otros ingresos operativos	103.538.141
Ingresos por disponibilidades	50.323	Otros gastos operativos	(8.470.344)
Ingresos por inversiones en títulos valores	4.692.693	MARGEN DE INTERMEDIACIÓN FINANCIERA	124.264.569
Ingresos por cartera de créditos	95.834.530	GASTOS DE TRANSFORMACIÓN	(94.138.131)
Ingresos por otras cuentas por cobrar	-	Gastos de personal	(42.466.544)
Ingresos por inversiones en empresas filiales, afiliadas y sucursales.	-	Gastos Generales y Administrativos	(49.160.864)
Ingresos por oficina principal y sucursales	-	Aportes al Fondo de Garantía de Depósitos y Protección Bancaria	(869.335)
Otros ingresos financieros	-	Aportes a la Superintendencia de Bancos y Otras Instituciones Financieras	(1.641.388)
GASTOS FINANCIEROS	(63.549.673)	MARGEN OPERATIVO BRUTO	30.126.438
Gastos por captaciones del público	(18.097.795)	Ingresos por bienes realizables	-
Gastos por obligaciones con el Banco Central de Venezuela	-	Ingresos por programas especiales	1.467.839
Gastos por captaciones y obligaciones con el BANAVIH	-	Ingresos operativos varios	-
Gastos por otros financiamientos obtenidos	(45.451.648)	Gastos por bienes realizables	-
Gastos por otras obligaciones por intermediación financiera	-	Gastos por depreciación, amortización y desvalorización de bienes diversos	(19.590.928)
Gastos por obligaciones subordinadas	-	Gastos operativos varios	-
Gastos por otras obligaciones	-	MARGEN OPERATIVO NETO	12.003.350
Gastos por oficina principal y sucursales	-	Ingresos extraordinarios	-
Otros gastos financieros	(230)	Gastos extraordinarios	-
MARGEN FINANCIERO BRUTO	37.027.873	RESULTADO BRUTO ANTES DE IMPUESTOS	12.003.350
Ingresos por recuperaciones de activos financieros	81.188	Impuesto sobre la renta	-
Gastos por incobrabilidad y desvalorización de activos financieros	(7.912.289)	RESULTADO NETO	12.003.350
Gastos por incobrabilidad de créditos y otras cuentas por cobrar	(7.912.289)		
Constitución de provisión y ajustes de disponibilidades	-		
MARGEN FINANCIERO NETO	29.196.772		

			
Presidente de la Junta Directiva	Directora	Gerente de Administración y Control Financiero	Auditor Interno
Inversiones cedidas	-	Microcréditos	359.452.800
Cartera agrícola del mes	-	Créditos al sector turismo según la legislación vigente	-
Cartera agrícola acumulada	-	Créditos hipotecarios según Ley Especial de Protección al Deudor Hipotecario	-
Captaciones de entidades oficiales	358.799.312	Créditos a la actividad manufacturera	-
		Índice de Solvencia Patrimonial	24.58%