





BALANCE GENERAL DE PUBLICACIÓN AL 29 DE FEBRERO DE 2024
(EXPRESADO EN BOLÍVARES)

ACTIVO		PASIVO Y PATRIMONIO	
DISPONIBILIDADES	311.952.151	CAPTACIONES DEL PÚBLICO	542.670.007
Efectivo	84.128.868	Depósitos a la vista	463.715.473
Banco Central de Venezuela	179.888.542	Cuentas corrientes no remuneradas	376.112.173
Bancos y otras instituciones financieras del país	7.071	Cuentas corrientes remuneradas	13.770.262
Bancos y corresponsales del exterior	47.927.669	Cuentas corrientes según convenio cambiario N° 20	-
Oficina matriz y sucursales	-	Depósitos y certificados a la vista	36.254.642
Efectos de cobro inmediato	-	Cuentas corrientes según Sistema de Mercado Cambiario de L.C	37.578.395
(Provisión para disponibilidades)	-	Fondos especiales en fideicomiso según Sistema de Mercado Cambiario de L.C	-
INVERSIONES EN TÍTULOS VALORES	102.904.152	Otras obligaciones a la vista	76.309.953
Colocaciones en el Banco Central Venezuela y Operaciones Interbancarias	28.700.000	Obligaciones por operaciones de mesa de dinero	-
Inversiones en títulos valores para negociar	41.610.687	Depósitos de ahorro	2.644.581
Inversiones en títulos valores disponibles para la venta	10.007	Depósitos a plazo	-
Inversiones en títulos valores mantenidas hasta su vencimiento	29.736.014	Títulos valores emitidos por la institución	-
Inversiones de disponibilidad restringida	2.847.443	Captaciones del público restringidas	-
Inversiones en otros títulos valores	-	Derechos y participaciones sobre títulos valores	-
(Provisión para inversiones en títulos valores)	-	OBLIGACIONES CON EL BANCO CENTRAL DE VENEZUELA	-
CARTERA DE CRÉDITOS	372.240.029	CAPTACIONES Y OBLIGACIONES CON EL BANAVIH	-
Créditos vigentes	377.222.936	OTROS FINANCIAMIENTOS OBTENIDOS	167.752.047
Créditos reestructurados	-	Obligaciones con instituciones financieras del país hasta un año	167.752.047
Créditos vencidos	12.365.369	Obligaciones con instituciones financieras del país a más de un año	-
Créditos en litigio	-	Obligaciones con instituciones financieras del exterior hasta un año	-
(Provisión para cartera de créditos)	(17.348.275)	Obligaciones con instituciones financieras del exterior a más de un año	-
INTERESES Y COMISIONES POR COBRAR	13.721.994	Obligaciones por otros financiamientos hasta un año	-
Rendimientos por cobrar por disponibilidades	-	Obligaciones por otros financiamientos a más de un año	-
Rendimientos por cobrar por inversiones en títulos valores	16.978.137	OTRAS OBLIGACIONES POR INTERMEDIACIÓN FINANCIERA	-
Rendimientos por cobrar por cartera de créditos	4.800.248	INTERESES Y COMISIONES POR PAGAR	3.297.440
Comisiones por cobrar	7.760.885	Gastos por pagar por captaciones del público	792.932
Rendimientos y comisiones por cobrar otras cuentas por cobrar	-	Gastos por pagar por obligaciones con el Banco Central de Venezuela	-
(Provisión para rendimientos por cobrar y otros)	(15.817.276)	Gastos por pagar por captaciones y obligaciones con BANAVIH	-
INVERSIONES EN EMPRESAS FILIALES, AFILIADAS Y SUCURSALES	-	Gastos por pagar por otros financiamientos obtenidos	2.504.507
Inversiones en empresas filiales y afiliadas	-	Gastos por pagar otras obligaciones por intermediación financiera	-
Inversiones en sucursales	-	Gastos por pagar por otras obligaciones	-
(Provisión para inversiones en empresas filiales, afiliadas y sucursales)	-	Gastos por pagar por obligaciones subordinadas	-
BIENES REALIZABLES	-	ACUMULACIONES Y OTROS PASIVOS	280.228.792
BIENES DE USO	58.767.161	OBLIGACIONES SUBORDINADAS	-
OTROS ACTIVOS	391.279.258	OTRAS OBLIGACIONES	-
TOTAL DEL ACTIVO	1.250.864.745	TOTAL DEL PASIVO	993.948.286
		GESTIÓN OPERATIVA	7.297.707
		TOTAL DEL PATRIMONIO	249.618.751
		TOTAL DEL PASIVO Y PATRIMONIO	1.250.864.745
		CUENTAS CONTINGENTES DEUDORAS	-
		ACTIVOS DE LOS FIDEICOMISOS	-
		OTROS ENCARGOS DE CONFIANZA	-
		CUENTAS DEUDORAS POR OTROS ENCARGOS DE CONFIANZA	-
		(RÉGIMEN PRESTACIONAL DE VIVIENDA Y HÁBITAT)	-
		OTRAS CUENTAS DEUDORAS DE LOS FONDOS DE AHORRO PARA LA VIVIENDA	-
		OTRAS CUENTAS DE ORDEN DEUDORAS	871.056.160
		OTRAS CUENTAS DE REGISTRO DEUDORAS	-
		ENCARGOS DE CONFIANZA PARA OPERACIONES EN CRIPTOACTIVOS SOBERANOS	-

PATRIMONIO DE LOS FIDEICOMISOS (DETALLE)							
TIPOS DE FIDEICOMISO	PERSONAS NATURALES	PERSONAS JURÍDICAS	ADM. CENTRAL	ADM. PÚBLICA ESTAT. MUNIC. Y OTRO CAPITAL	ENTES DESC. Y OTROS ORG. REG. ESPECIAL	TOTAL	
Inversión	-	-	-	-	-	-	-
Garantía	-	-	-	-	-	-	-
Administración	-	-	-	-	-	-	-
Características Mixtas	-	-	-	-	-	-	-
Otros	-	-	-	-	-	-	-
TOTAL	-	-	-	-	-	-	-

ESTADO DE RESULTADOS DE PUBLICACIÓN POR EL PERÍODO DEL 01 DE ENERO DE 2024 AL 29 DE FEBRERO DE 2024
(EXPRESADO EN BOLÍVARES)

INGRESOS FINANCIEROS	44.903.366	Otros ingresos operativos	48.731.166
Ingresos por disponibilidades	-	Otros gastos operativos	(5.106.361)
Ingresos por inversiones en títulos valores	2.081.049	MARGEN DE INTERMEDIACIÓN FINANCIERA	52.983.993
Ingresos por cartera de créditos	42.822.150	GASTOS DE TRANSFORMACIÓN	(30.063.181)
Ingresos por otras cuentas por cobrar	-	Gastos de personal	(7.934.321)
Ingresos por inversiones en empresas filiales, afiliadas y sucursales.	-	Gastos Generales y Administrativos	(20.636.642)
Ingresos por oficina principal y sucursales	-	Aportes al Fondo de Garantía de Depósitos y Protección Bancaria	(571.230)
Otros ingresos financieros	167	Aportes a la Superintendencia de Bancos y Otras Instituciones Financieras	(920.989)
GASTOS FINANCIEROS	(31.948.395)	MARGEN OPERATIVO BRUTO	22.920.811
Gastos por captaciones del público	(11.819.769)	Ingresos por bienes realizables	-
Gastos por obligaciones con el Banco Central de Venezuela	-	Ingresos por programas especiales	-
Gastos por captaciones y obligaciones con el BANAVIH	-	Ingresos operativos varios	336.440
Gastos por otros financiamientos obtenidos	(20.128.337)	Gastos por bienes realizables	-
Gastos por otras obligaciones por intermediación financiera	-	Gastos por depreciación, amortización y desvalorización de bienes diversos	-
Gastos por obligaciones subordinadas	-	Gastos operativos varios	(14.421.055)
Gastos por otras obligaciones	-	MARGEN OPERATIVO NETO	8.836.197
Gastos por oficina principal y sucursales	-	Ingresos extraordinarios	-
Otros gastos financieros	(289)	Gastos extraordinarios	-
MARGEN FINANCIERO BRUTO	12.954.970	RESULTADO BRUTO ANTES DE IMPUESTOS	8.836.197
Ingresos por recuperaciones de activos financieros	253.562	Impuesto sobre la renta	(1.538.490)
Gastos por incobrabilidad y desvalorización de activos financieros	(3.849.345)	RESULTADO NETO	7.297.707
Gastos por incobrabilidad de créditos y otras cuentas por cobrar	(3.849.345)		
Constitución de provisión y ajustes de disponibilidades	-		
MARGEN FINANCIERO NETO	9.359.188		

			
Presidente de la Junta Directiva	Director	Gerente de Administración y Control Financiero	Auditor Interno
Inversiones cedidas	-	Microcréditos	363.350.812
Cartera agrícola del mes	-	Créditos al sector turismo según la legislación vigente	-
Cartera agrícola acumulada	-	Créditos hipotecarios según Ley Especial de Protección al Deudor Hipotecario	-
Captaciones de entidades oficiales	288.865.535	Créditos a la actividad manufacturera	-
		Índice de Solvencia Patrimonial	26,36%